

REKOMENDASI

NOMOR : 001 / PPI / IV / 2017

TENTANG

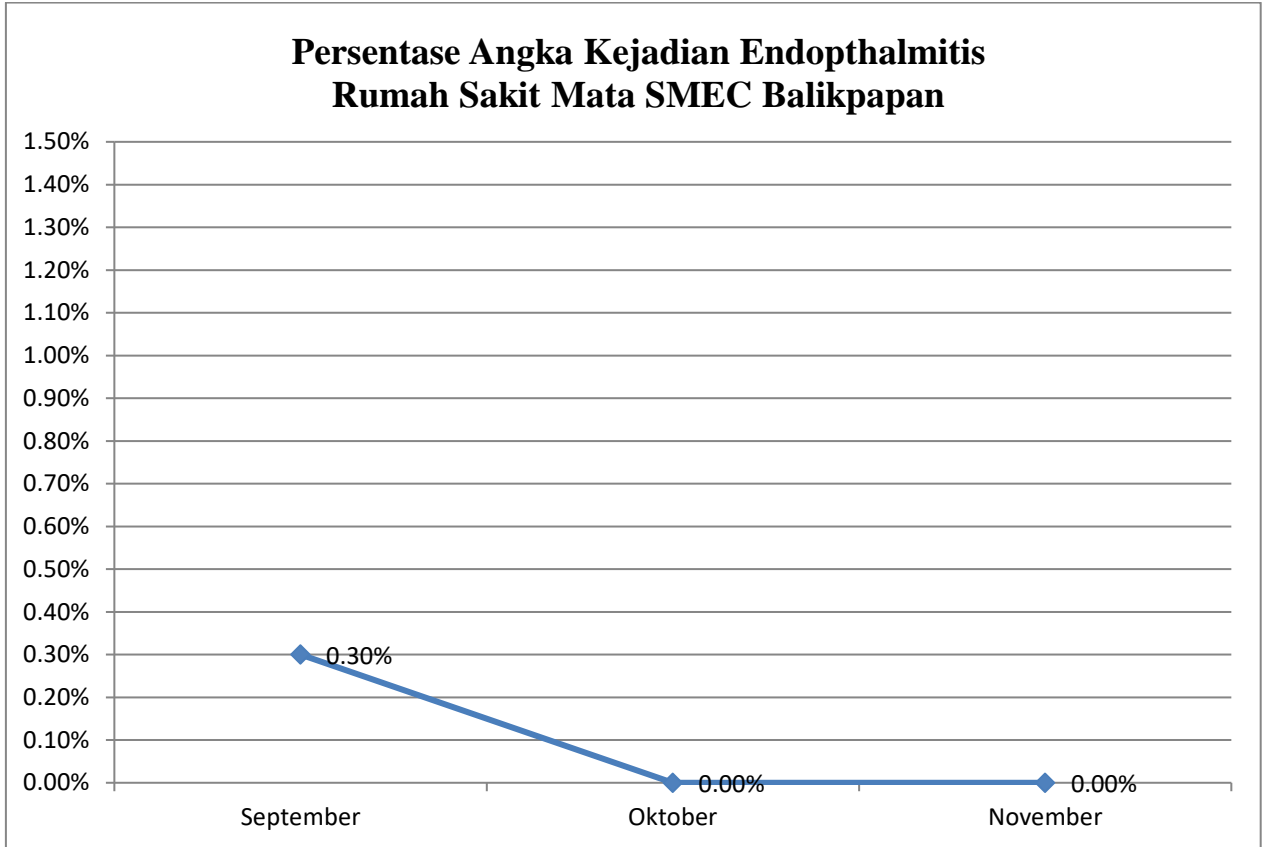
**PELAPORAN AUDIT PENCEGAHAN DAN PENGENDALIAN INFEKSI
TRIWULAN I TAHUN 2017**

1. Berdasarkan program kerja Pencegahan dan Pengendalian Infeksi.
2. Sehubungan dengan hal tersebut diatas maka dilaporkan hasil pelaporan audit PPI sebagai berikut :


A. Surveilans HAIs Triwulan I (September – November) 2017

No	Data HAIs	Triwulan	Sasaran
		I	
1	Endofthalmitis	0,09%	< 0,68%

No	Bulan	Jumlah Pasien Fakoemulsifikasi	Jumlah Kasus Endophtalmitis Post Operasi Fakoemulsifikasi	Persentase Kasus Endophtalmitis Post Operasi Fakoemulsifikasi
1.	September	330	1	0.30%
2.	Oktober	475	0	0%
3.	November	296	0	0%
4.	September - November	1101	1	0.09%



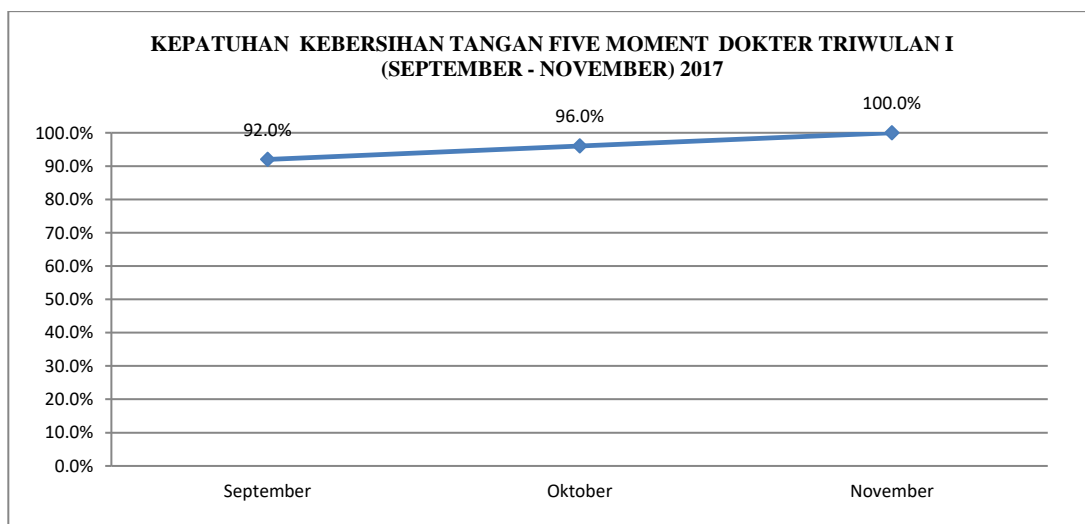
Grafik Triwulan I (September – November) 2017



B. Angka Kepatuhan Kebersihan Tangan Triwulan I (September – November) 2017

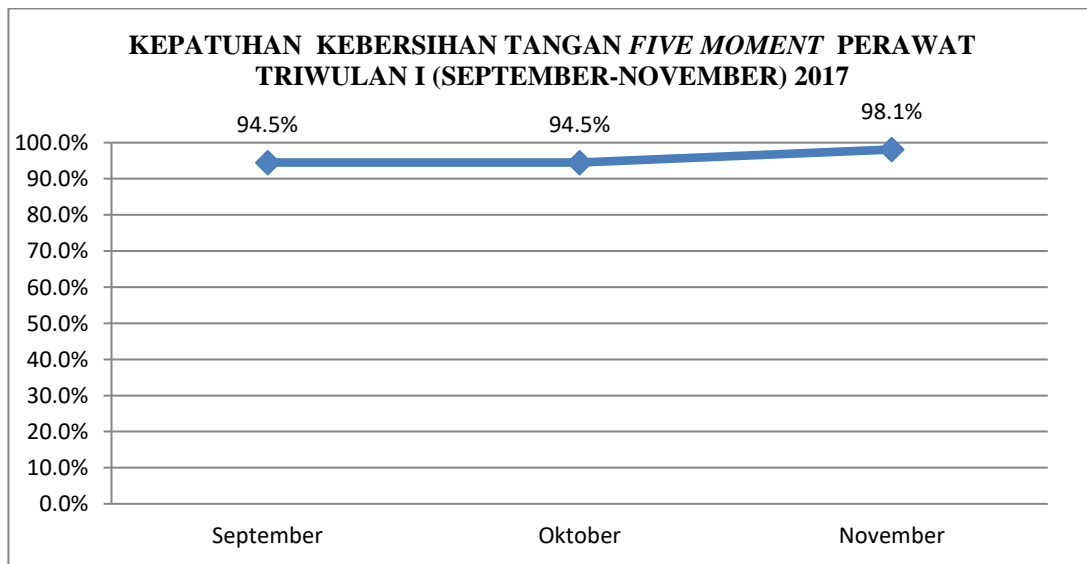
1. Dokter

5 (Five moment)	Bulan		
	September	Oktober	November
Kepatuhan kebersihan tangan sebelum kontak dengan pasien	80%	80%	100%
Kepatuhan kebersihan tangan sebelum tindakan aseptik	80%	100%	100%
Kepatuhan kebersihan tangan setelah kontak cairan tubuh pasien	100%	100%	100%
Kepatuhan kebersihan tangan setelah kontak pasien	100%	100%	100%
Kepatuhan kebersihan tangan setelah kontak dengan lingkungan pasien	100%	100%	100%
Rata-Rata Angka Kepatuhan Kebersihan Tangan	92%	96%	100%



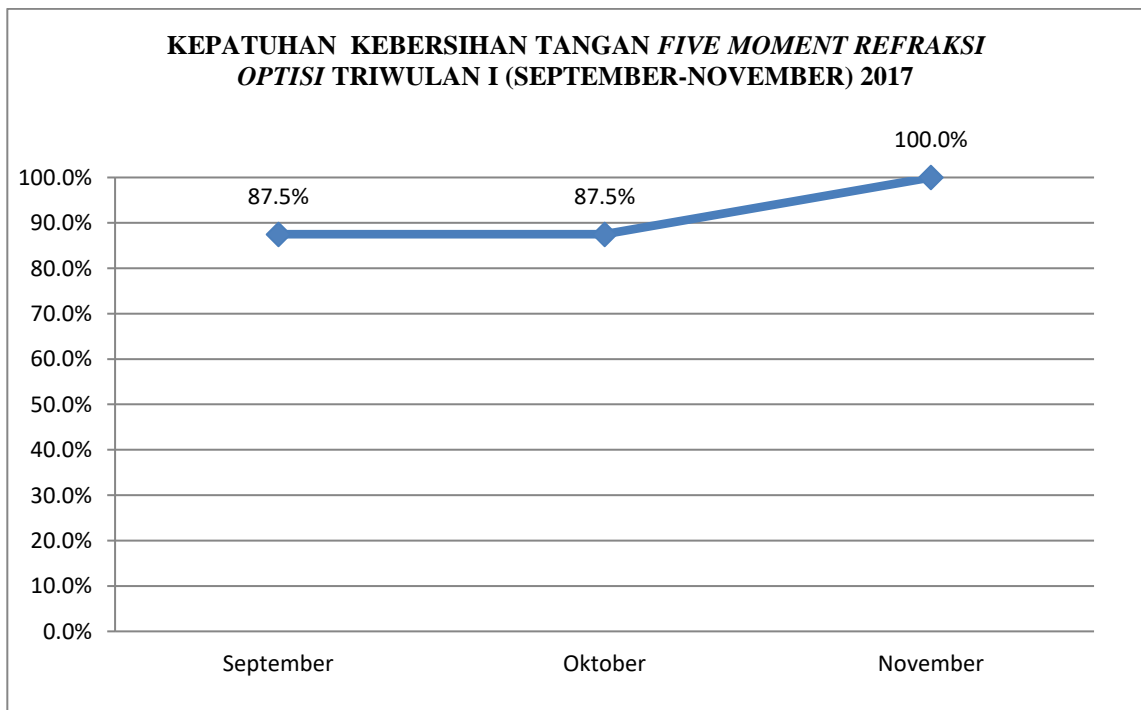
2. Perawat

5 (Five moment)	Bulan		
	September	Oktober	November
Kepatuhan kebersihan tangan sebelum kontak dengan pasien	81.8%	90.9%	90.9%
Kepatuhan kebersihan tangan sebelum tindakan aseptik	100%	90.9%	100%
Kepatuhan kebersihan tangan setelah kontak cairan tubuh pasien	100%	100%	100%
Kepatuhan kebersihan tangan setelah kontak pasien	100%	100%	100%
Kepatuhan kebersihan tangan setelah kontak dengan lingkungan pasien	90.9%	90.90%	100%
Rata-Rata Angka Kepatuhan Kebersihan Tangan	94.5%	94.5%	98.1%



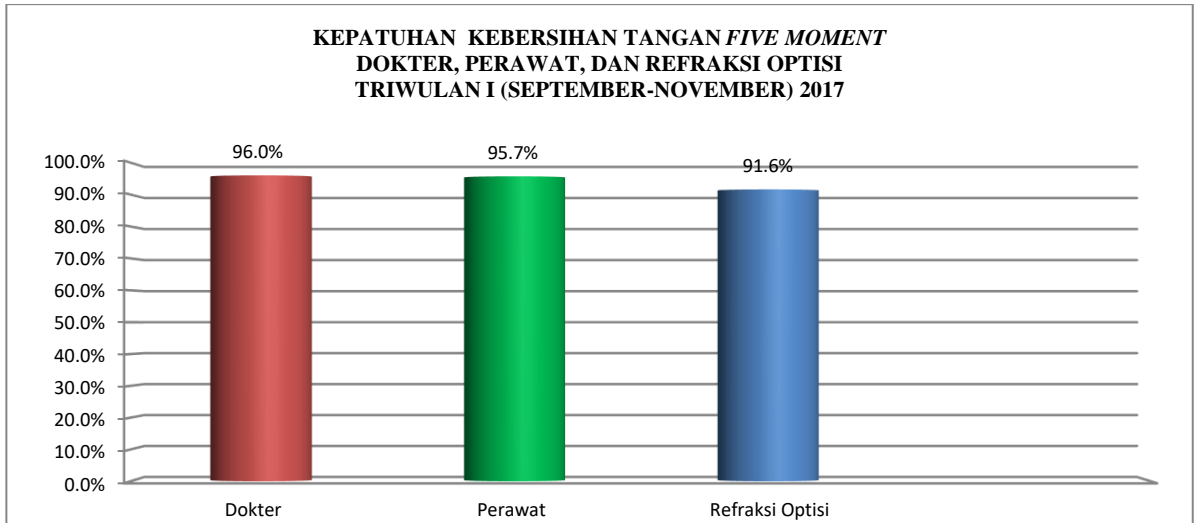
3. Refraksi Optisi

No	5 (Five moment)	Bulan		
		September	Oktober	November
1	Kepatuhan kebersihan tangan sebelum kontak dengan pasien	50%	50%	100%
2	Kepatuhan kebersihan tangan sebelum tindakan aseptik	0%	0%	0%
3	Kepatuhan kebersihan tangan setelah kontak cairan tubuh pasien	100%	100%	100%
4	Kepatuhan kebersihan tangan setelah kontak pasien	100%	100%	100%
5	Kepatuhan kebersihan tangan setelah kontak dengan lingkungan pasien	100%	100%	100%
	Rata-Rata Angka Kepatuhan Kebersihan Tangan	87.5%	87.5%	100%



4. Angka Rata – Rata Kepatuhan Kebersihan Tangan Triwulan I (September – November) 2017

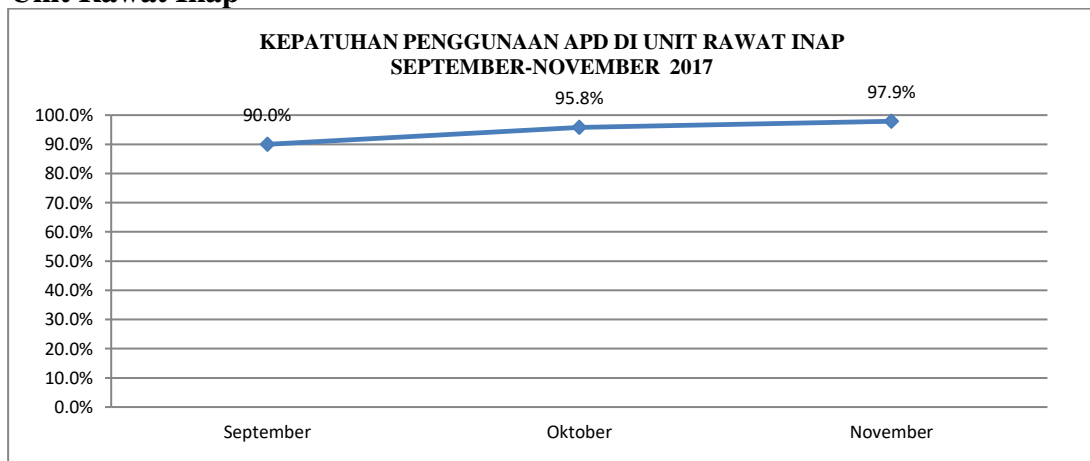
No	Profesi	Triwulan I
1	Dokter	96.0%
2	Perawat	95.7%
3	Refraksi Optisi	91.6%



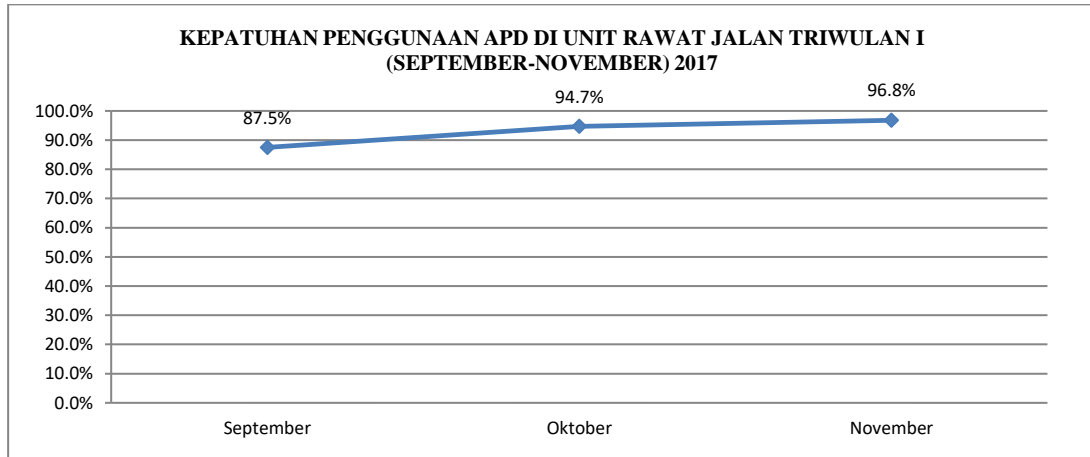
C. Angka Kepatuhan APD Triwulan I (September – November) 2017

No	Ruang/Unit	Bulan			Rata – Rata
		September	Oktober	November	
1	Unit Rawat Inap	90%	95.8%	97.9%	94.5%
2	Unit Rawat Jalan	87.5%	94.7%	96.8%	93.05%
3	Unit Gawat Darurat	88.3%	93.7%	95.8%	92.6%

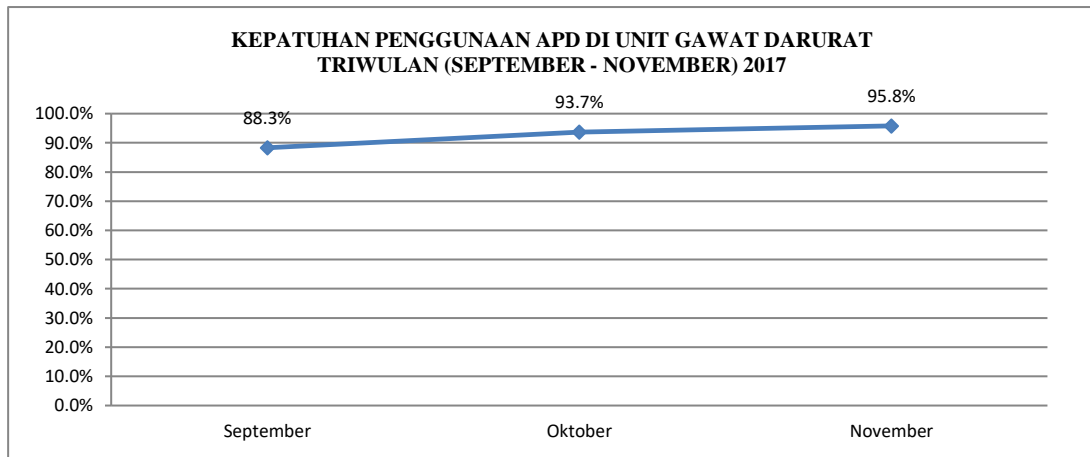
1. Unit Rawat Inap



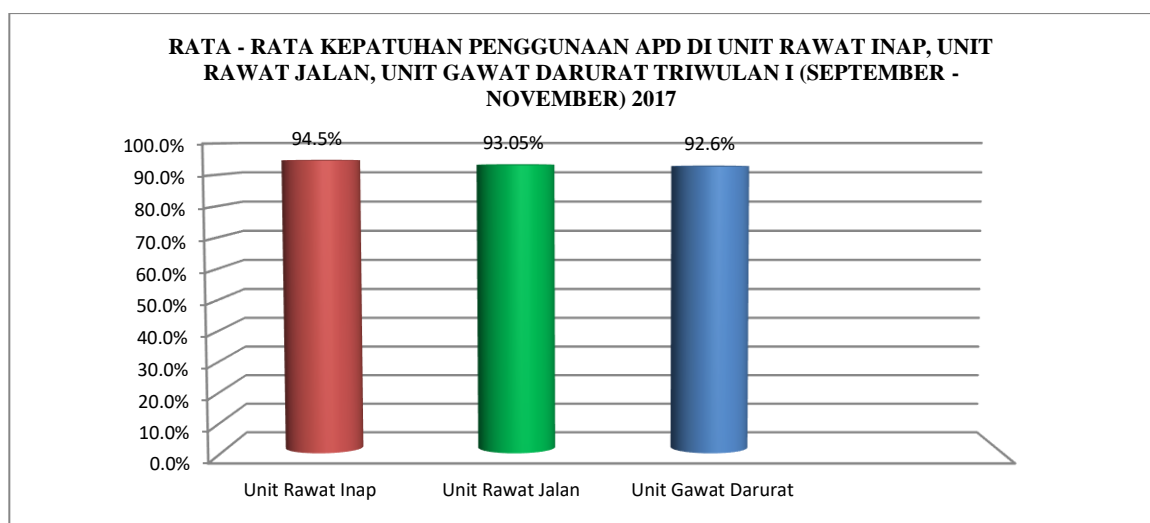
2. Unit Rawat Jalan



3. Unit Gawat Darurat



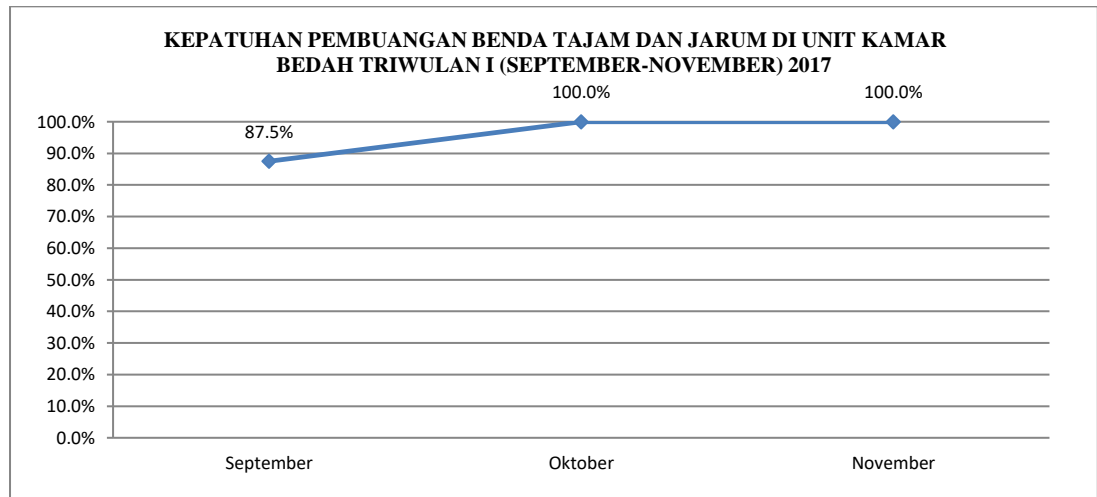
**4. Angka Rata – Rata Kepatuhan Penggunaan APD Triwulan I
(September – November) 2017**



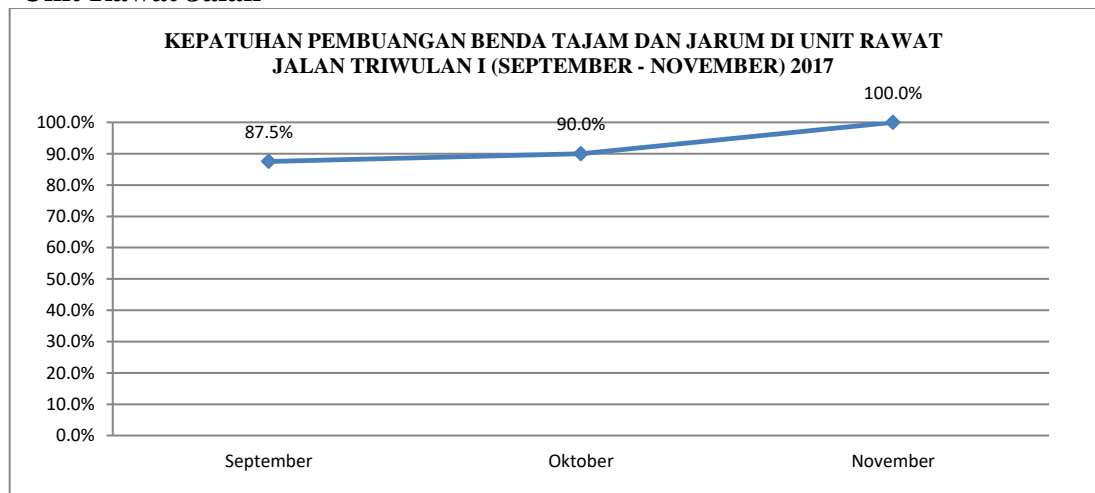
**D. Angka Kepatuhan Pembuangan Benda Tajam Dan Jarum Triwulan I
(September – November) 2017**

No	Ruang/Unit	Bulan			Rata – Rata
		September	Oktober	November	
1	Unit Rawat Inap	93.7%	93.7%	100%	96.2%
2	Unit Rawat Jalan	87.5%	90.0%	100%	92.5%
3	Unit Kamar Bedah	87.5%	100%	100%	95.8%


1. Unit Kamar Bedah



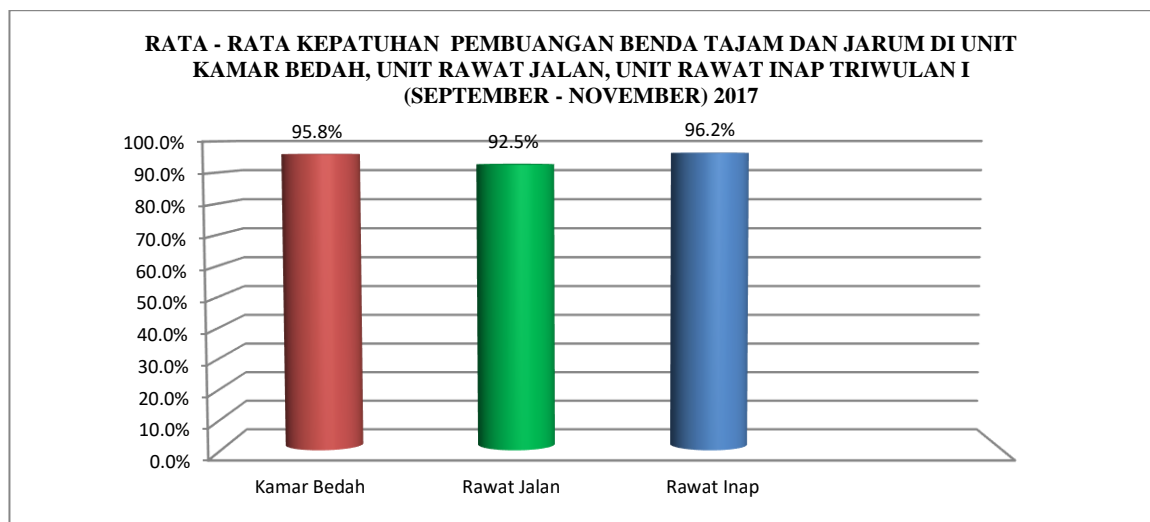
2. Unit Rawat Jalan



3. Unit Rawat Inap



4. Angka Rata – Rata Kepatuhan Pembuangan Benda Tajam Dan Jarum Triwulan I (September – November) 2017



E. Angka Kepatuhan Pembuangan Sampah Infeksius Dan Cairan Tubuh Triwulan I (September – November) 2017

No	Ruang/Unit	Bulan			Rata – Rata
		September	Oktober	November	
1	Unit Kamar Bedah	92.8%	94.2%	100%	95.7%
2	Unit Rawat Jalan	85.7%	91.4%	96.4%	91.1%
3	Unit Rawat Inap	89.2%	91.4%	92.8%	91.9%

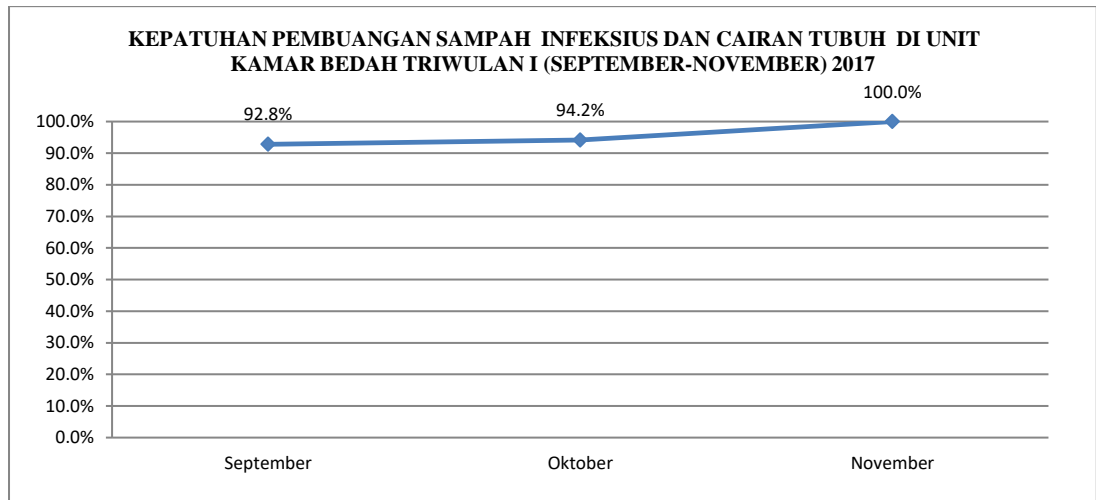


RUMAH SAKIT MATA SMEC BALIKPAPAN

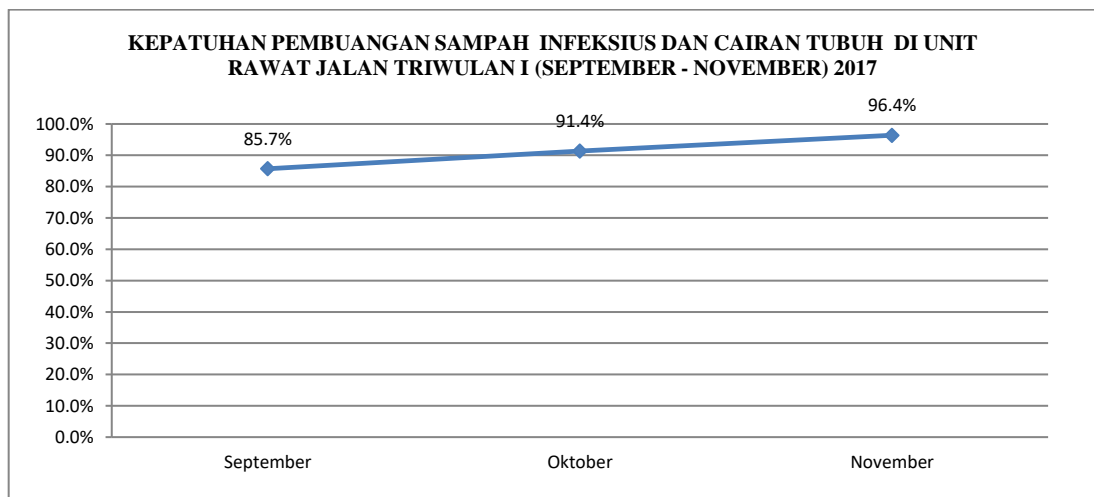
Ruko Sentra Eropa, Blok AA 2b No.16 Balikpapan Baru

Telp : 0542-876732 Fax : 0542-876941 Email : smec_balikpapan@yahoo.com

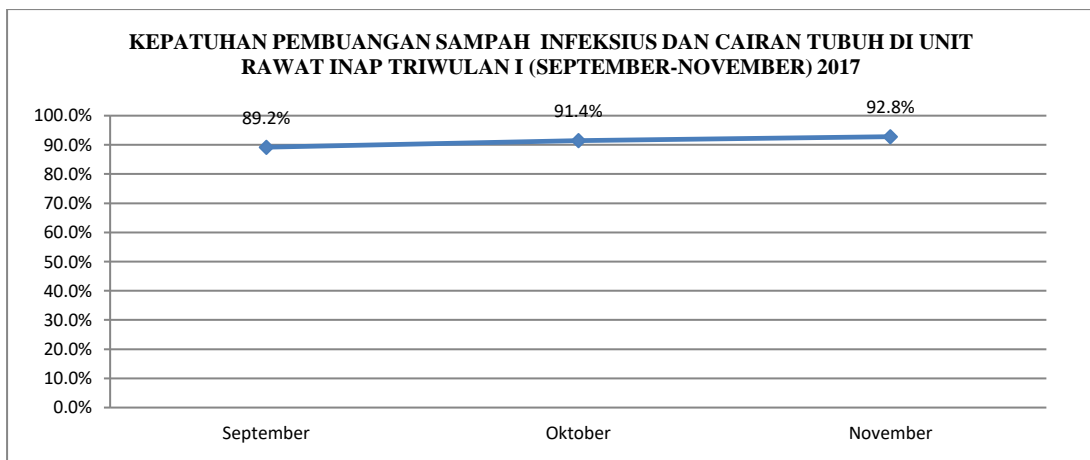
1. Unit Kamar Bedah



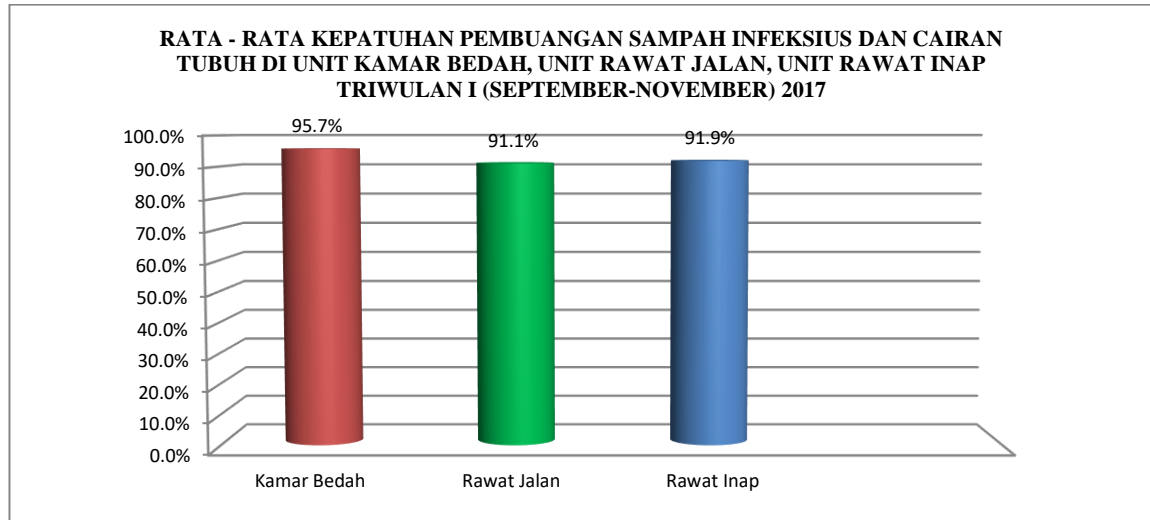
2. Unit Rawat Jalan



3. Unit Rawat Inap



4. Angka Rata – Rata Pembuangan Sampah Infeksius Dan Cairan Tubuh Triwulan I (September – November) 2017



3. Demikian pelaporan audit Pencegahan dan Pengendalian Infeksi Triwulan I (September – November) 2017, mohon rekomendasi dan tindak lanjut.