


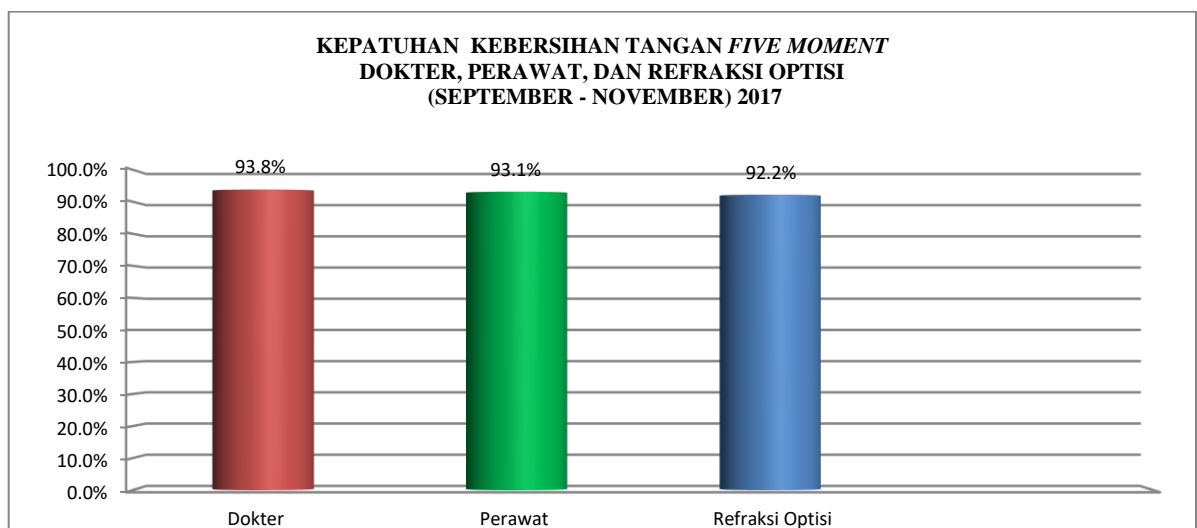
Hasil monitoring pelaksanaan PPI

A. Surveilans HAIs Triwulan I (September – November) 2017

No	Data HAIs	Triwulan	Sasaran
		I	
1	Endofthalmitis	0,13%	< 0,68%
2	Phlebitis	0	< 5 ‰

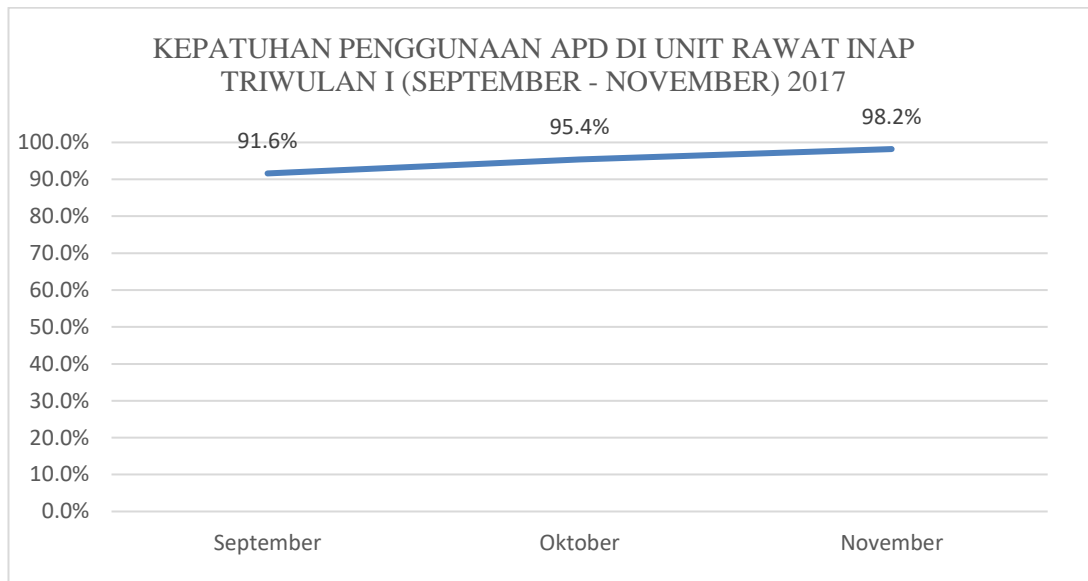


B. Angka Kepatuhan Kebersihan Tangan Triwulan I (September – November) 2017



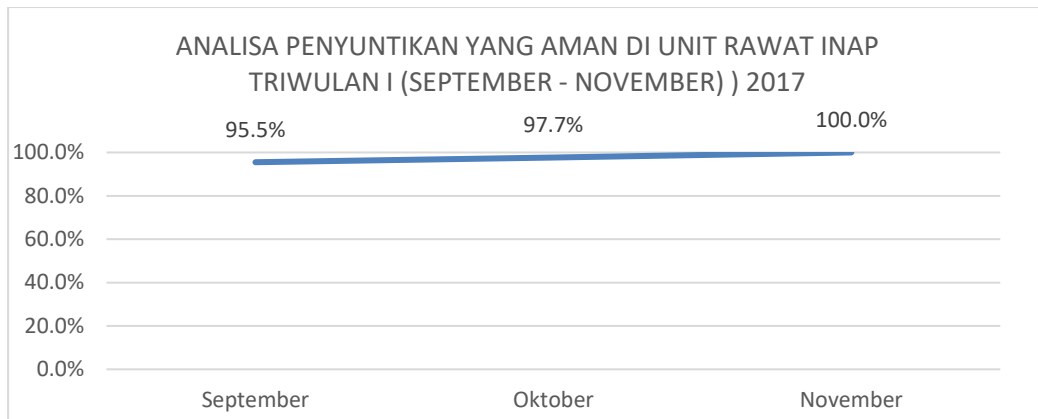
C. Hasil Rata-Rata Angka Kepatuhan APD di Rawat Inap Triwulan I (September – November) 2017

No	Bulan	Persentase
1	September	91,6%
2	Oktober	95,4%
3	November	98,2%
Rata – Rata Kepatuhan Penggunaan APD		95,1%



D. Angka Pelaksanaan Penyuntikan Yang Aman Triwulan I (September – November) 2017

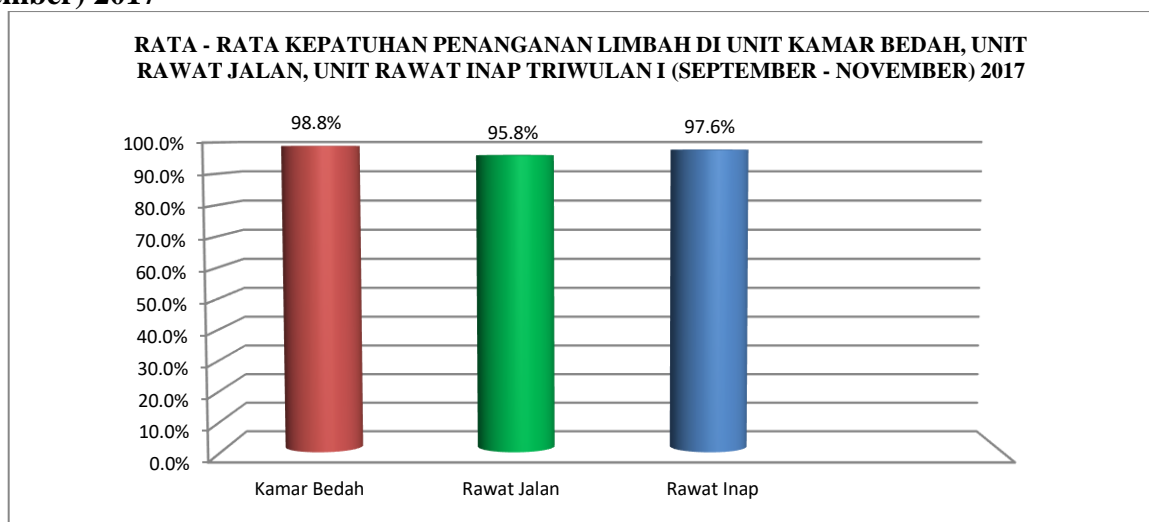
No	Bulan	Persentase
1	September	95,5%
2	Oktober	97,7%
3	November	100%
Rata – Rata Pelaksanaan Penyuntikan Yang Aman		97,7%



E. Angka Kepatuhan Penanganan Limbah Triwulan I (September – November) 2017


No	Ruang/Unit	Bulan			Rata – Rata Kepatuhan Penanganan Limbah
		September	Februari	Oktober	
1	Kamar Bedah	96,4%	100%	100%	98,8%
2	Rawat Jalan	91%	96,4%	100%	95,8%
3	Rawat Inap	92,8%	100%	100%	97,6%

Angka Rata – Rata Kepatuhan Penanganan Limbah Triwulan I (September – November) 2017



F. Analisa pelaksanaan sterilisasi di unit kamar bedah (september – November) 2017

No	Bulan	Persentase
1	September	96.8%
2	Oktober	96.8%
3	November	100%
Rata – Rata		97.9%



G. Analisa manajemen linen dan laundry di unit rawat inap triwulan (september – november) 2017

No	Bulan	Persentase
1	September	91.6%
2	Oktober	95.8%
3	November	100%
Rata – Rata		95.8%

**ANALISA MANAJEMEN LINEN DAN LAUNDRY DI UNIT RAWAT INAP
TRIWULAN I (SEPTEMBER - NOVEMBER) 2017**

